

フリーアクセスフロアへの設置例

設置空間の状況、免震する機器、配線量などに応じて、最適なご提案をいたします。

TGSの場合

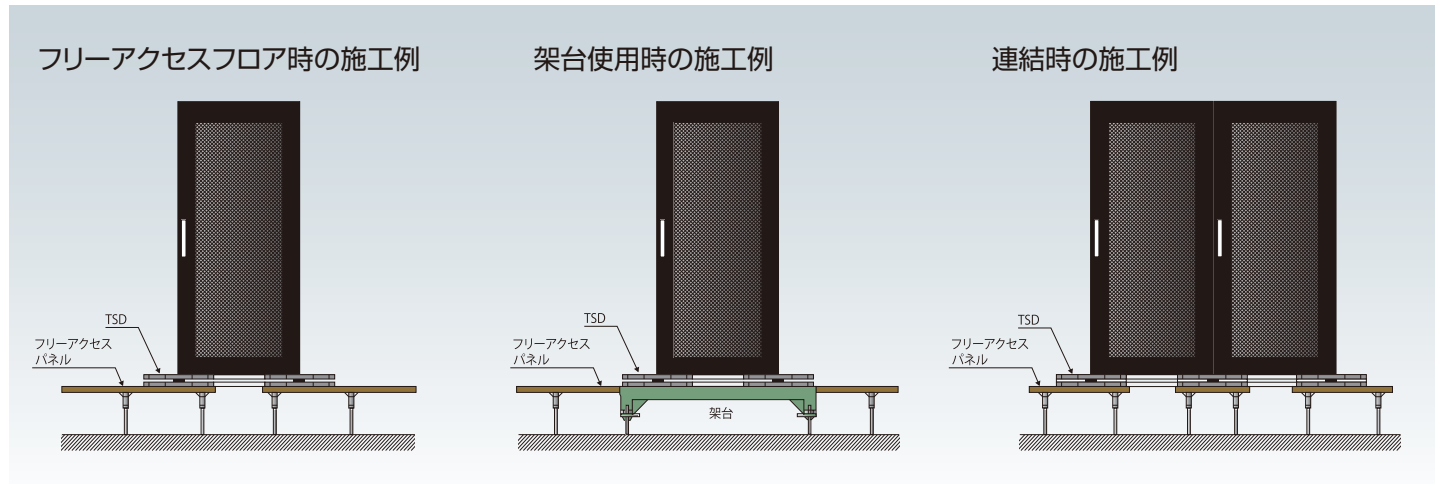


配線スペース

緩衝部エキスパンション

鋼製架台+TGSとフリーアクセスフロア

TSDの場合



※商品の仕様、外観は改良のため予告なしに変更する場合がありますので、予めご了承ください。

販売

村田機械グループ  
株式会社 日本シューター

<http://www.nippon-shooter.co.jp/>

本社 〒101-0062 東京都千代田区神田駿河台2-9  
TEL 03(3518)8610(代表) FAX 03(3518)8611

大阪支店 〒550-0011 大阪市西区阿波座2-2-18  
TEL 06(6532)4680 FAX 06(6532)4688

仙台営業所 〒980-0803 宮城県仙台市青葉区国分町1-6-18  
TEL 022(267)9981(代表) FAX 022(267)9982

名古屋営業所 〒461-0004 名古屋市東区葵1-26-8  
TEL 052(935)6331 FAX 052(935)6333

京都営業所 〒601-8326 京都市南区吉祥院南落合町3  
TEL 075(672)8223(代表) FAX 075(672)8319

九州営業所 〒812-0016 福岡市博多区博多駅南1-2-15  
TEL 092(431)5166 FAX 092(431)5179

製造

THK

THK株式会社 ACE事業部  
〒108-8506 東京都港芝浦2-12-10

CAT. NO.16N402 2018-08-5 (X-TU)

muratec


フリーアクセスフロア  
ドリームフロア  
シリーズ

201808

FREE ACCESS FLOOR 免震システム

**DREAM FLOOR**

いつか発生する地震に備え、事業継続を支える。



株式会社 日本シューター



# 長周期地震動にも対応できる 免震モジュールTGS



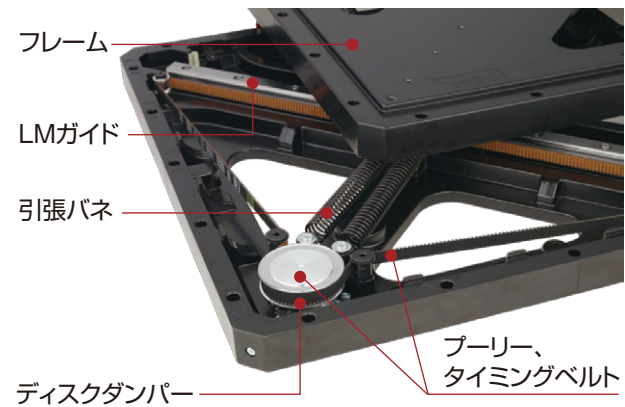
## 機器免震「カスタマイズ」 免震モジュールTGS型

自由なレイアウトが可能です。

床全体免震  
大型測定機器  
臨床検査機器  
データルーム などに

### 免震機能をコンパクトに凝縮

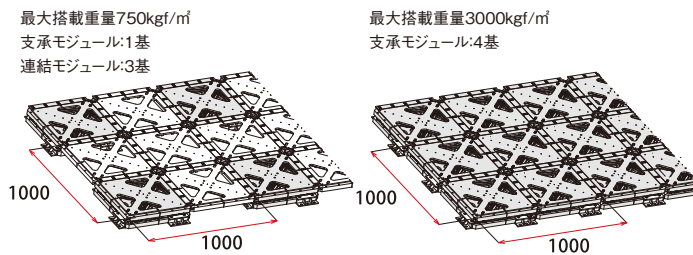
免震に必要な「支承」「復元」「減衰」の機能をコンパクトなサイズに収めています。



### 重量物・引抜力対応

免震モジュールTGS型は、LMガイドを採用することにより重量物を搭載可能なだけでなく、引抜力が作用しても浮き上がりません。1モジュールあたりの最大搭載重量750kgf\*です。TGS5の場合、最大で3000kgf/m<sup>2</sup>\*の重量物が搭載可能です。

\*等分布荷重の場合。集中荷重の場合は検討が必要です。



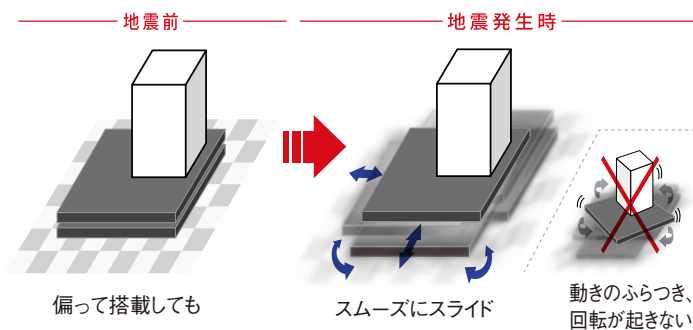
### 高い汎用性

平面寸法3サイズ(450mm角/500mm角/600mm角)をラインナップ。サーバールームやオペレーションセンターなど標準的な床パネルサイズに合わせてフロアの床免震が容易です。製品の高さが100~112mmと薄型であるため、天井の高さが制限される既存建物においても収まりよく設置できます。また、搭載物の形状に合わせて自由に連結することが可能です。最小構成は2×2モジュールで、最大構成は制限ありません。




### ふらつきのない、スムーズな作動

面連結による高い剛性を有し、稼働部にはLMガイドを使用しているため、動きがふらつくことなく水平方向にスムーズにスライドします。




### ラインナップ


TGS4




TGS5



TGS6



### 設置事例



自治医科大学附属さいたま医療センター様 (マシンルーム) ※搭載のイメージです。

# 地震の揺れを軽やかに受け流す 免震テーブルTSD




## 機器免震「スタンダード」 免震テーブルTSD型

床に設置するだけで機能する免震装置です。

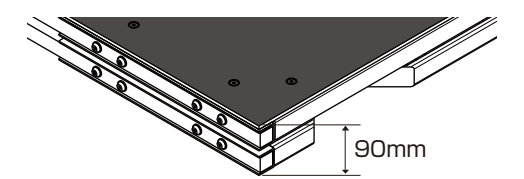
サーバーラック  
分析装置  
顕微鏡  
美術品 などに

### 免震テーブル構造




### テーブル高 わずか90mm

90mmの高さに免震機能のすべてを収めています。



### 地震後の調整不要 自動復元機能

復元用コイルばねにより、速やかに中立の位置に戻ります。




### 免震テーブルは 置くだけ 使うぶん 増やすだけ

床等への固定工事が不要で、置くだけで免震対策が可能です。また、設置物の大きさや数に合わせて免震テーブルどうしの連結が可能です。

※必要に応じて免震テーブルの固定も可能です。

置くだけの  
簡単設置



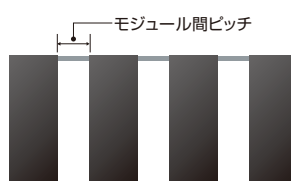
増設も  
ラクラク



### ラインナップ



1000mm角 1200mm角  
※モジュール間ピッチの変更もできます。



詳しくは  
お問い合わせ  
ください。

### 設置事例



東邦大学医療センター大森病院様 (透析機械室)